

# 介護現場における賃上げ・ 物価高騰・離職者等の状況調査 (速報値)

【調査実施団体】 公益社団法人 全国老人保健施設協会  
公益社団法人 全国老人福祉施設協議会  
公益社団法人 日本認知症グループホーム協会  
一般社団法人 日本慢性期医療協会 (介護医療院)  
一般社団法人 全国介護事業者連盟  
高齢者住まい事業者団体連合会  
一般社団法人『民間事業者の質を高める』全国介護事業者協議会  
一般社団法人 日本在宅介護協会

【調査期間】 令和5年8月初旬～8月25日

【調査回答数】 4,726 施設/事業所

【調査方法】 共通の調査票を各団体の会員施設/事業所等へ配布(WEB等を活用)

# 介護現場における賃上げ・物価高騰・離職者等の状況（集計：全体）

## 【賃上げの状況】（n = 4,723）

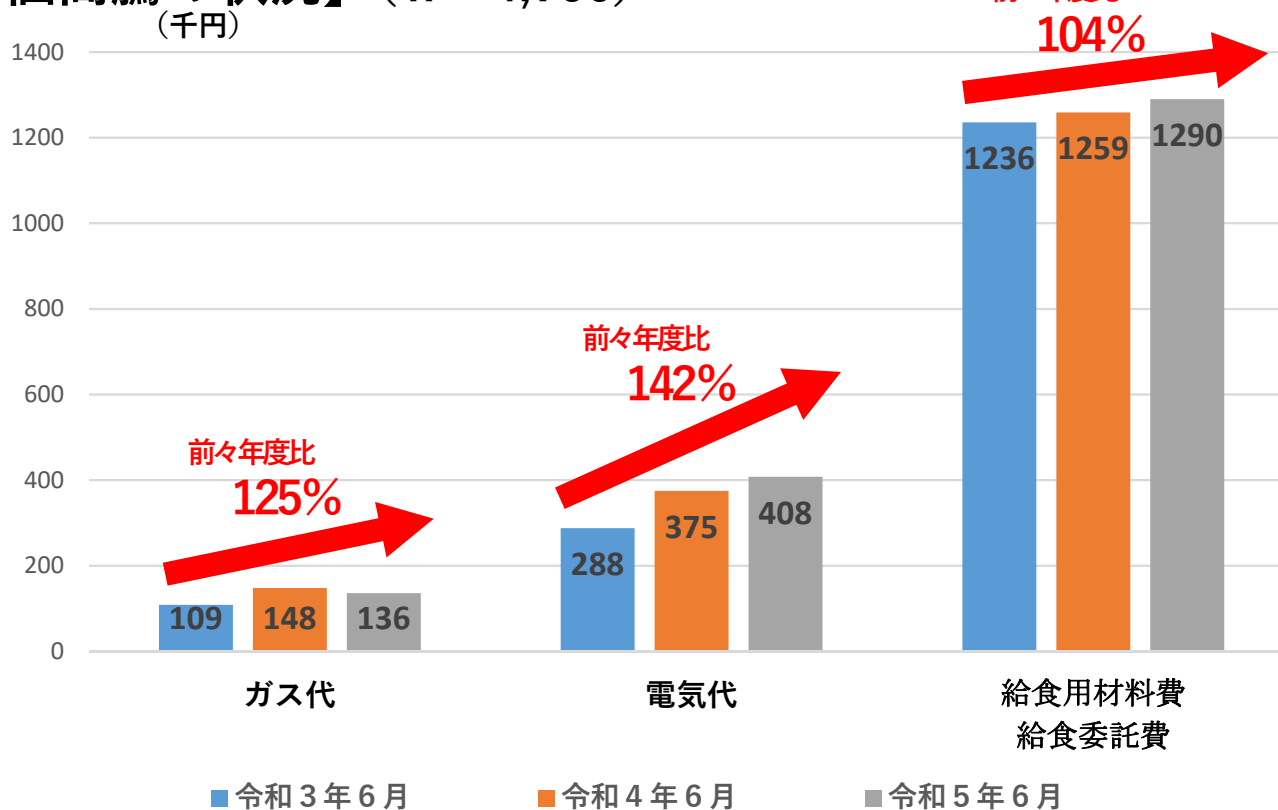
上期：夏期賞与額	令和4年	令和5年	前年度比
一人当たり賞与	241千円	241千円	100.0%
正社員一人あたり賞与	281千円	281千円	100.0%

※ 事業所全体の賞与総額を、事業所全体の賞与支給対象者の人数で除した額（医師は除く：正社員一人あたり賞与も同様）

※ 一時金は除く

**施設/事業所経営が厳しいため、賞与は前年度から全く上がっていない**

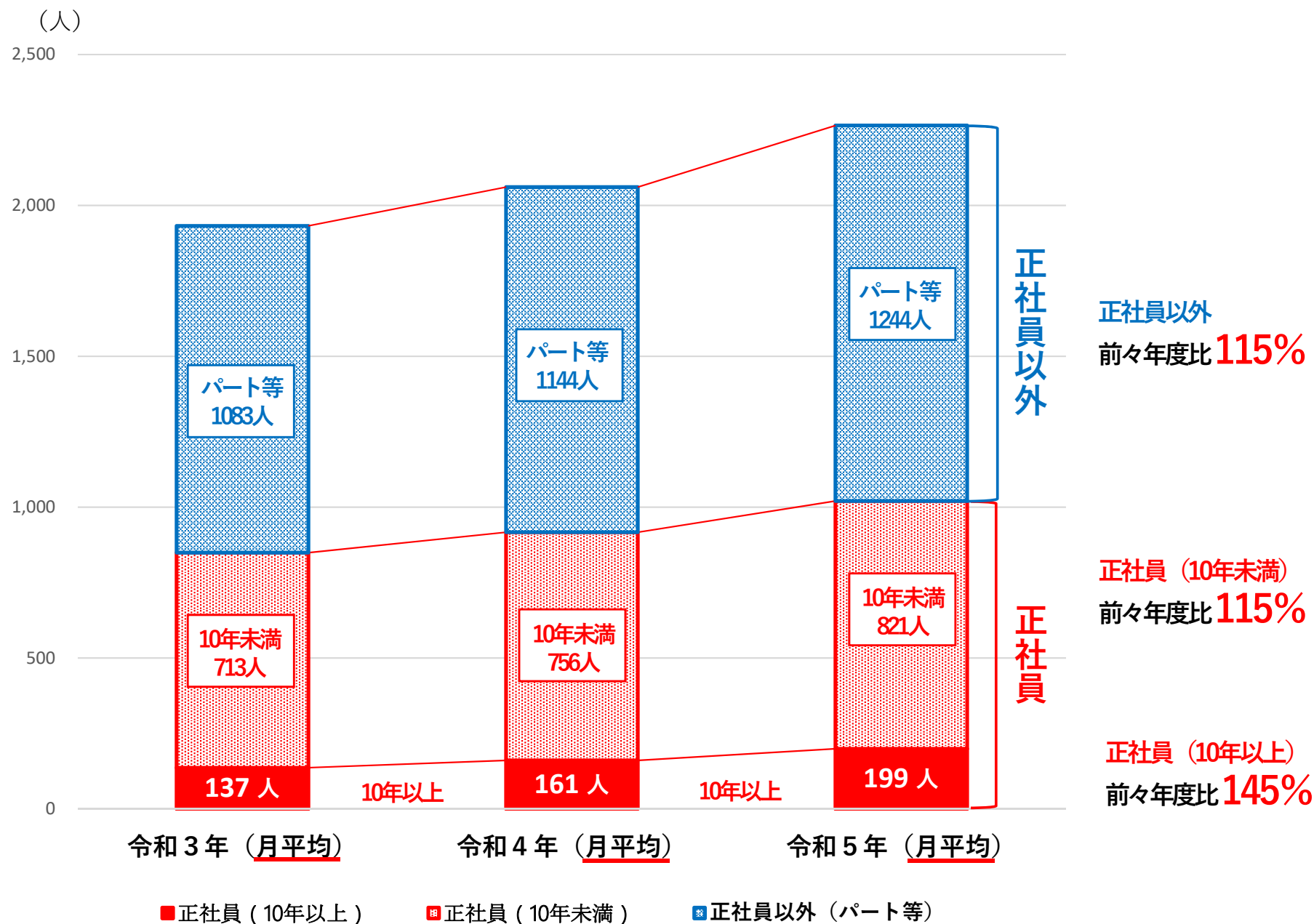
## 【物価高騰の状況】（n = 4,706）



- ・ 物価高騰は続いている
- ・ 既に今後の値上げの連絡が届いているところも約2割ある

# 介護現場における賃上げ・物価高騰・離職者等の状況（集計：全体）

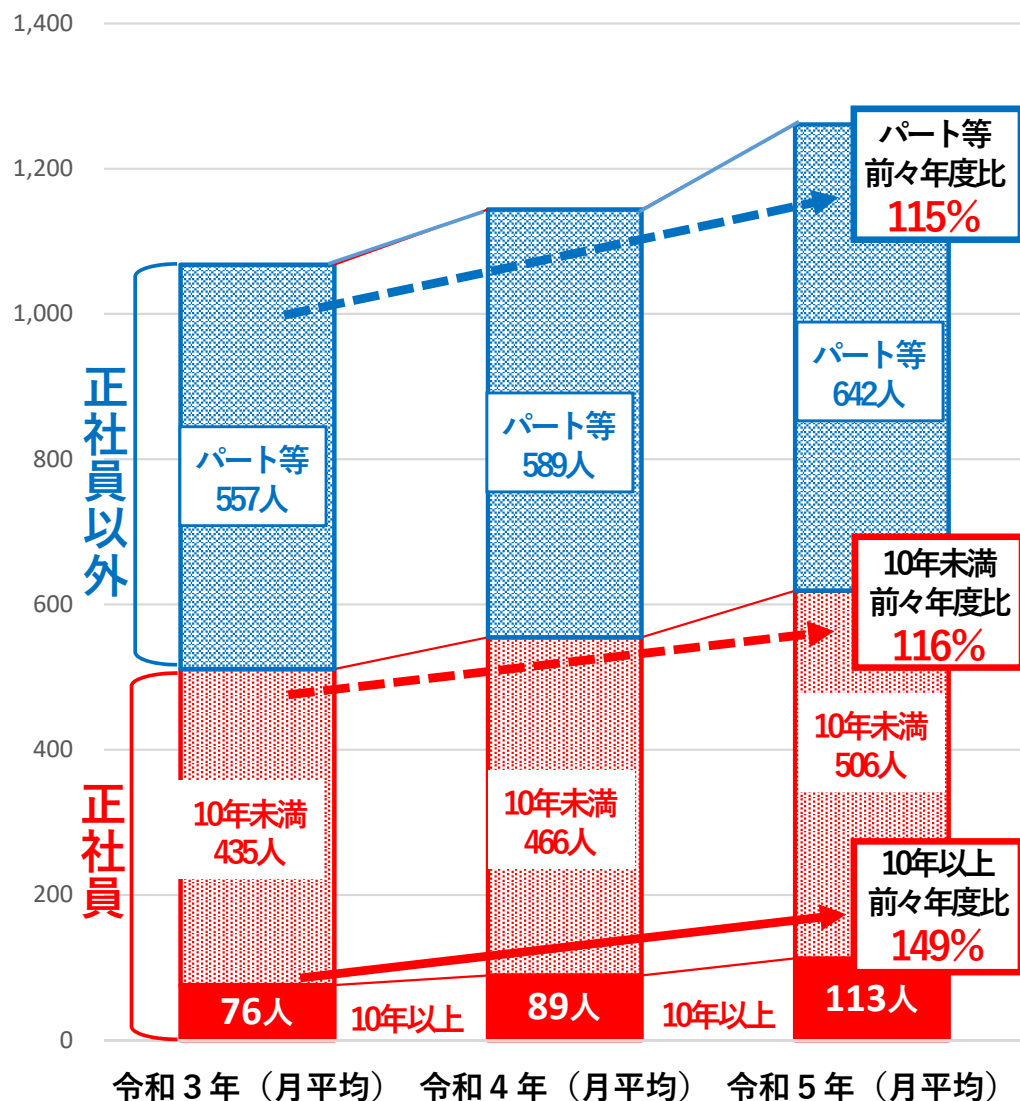
## 【離職者の状況】 介護8団体全体（n = 4,726）



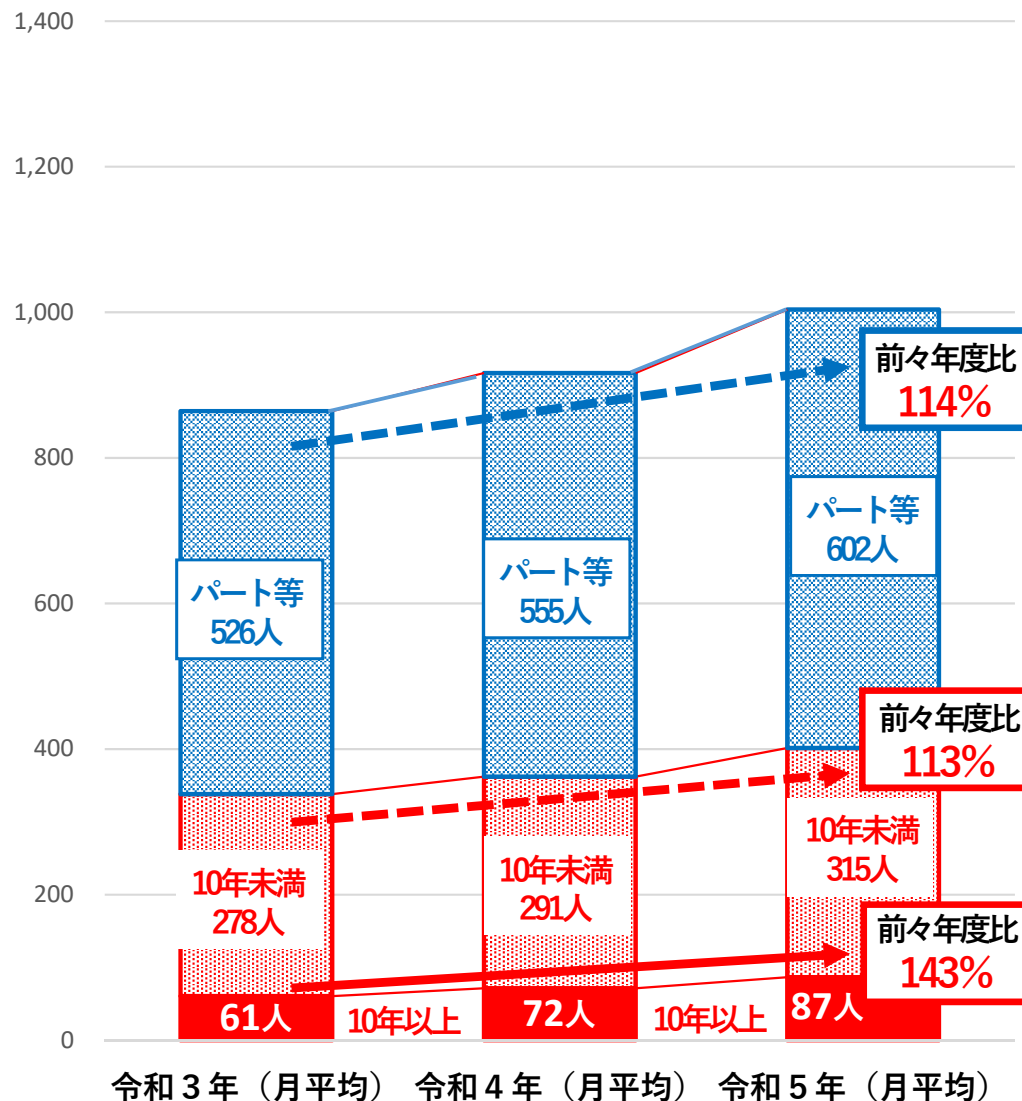
# 介護現場における賃上げ・物価高騰・離職者等の状況（集計：全体）

【離職者の状況】 介護8団体全体（n = 4,726）

## 《介護職》



## 《介護職以外》

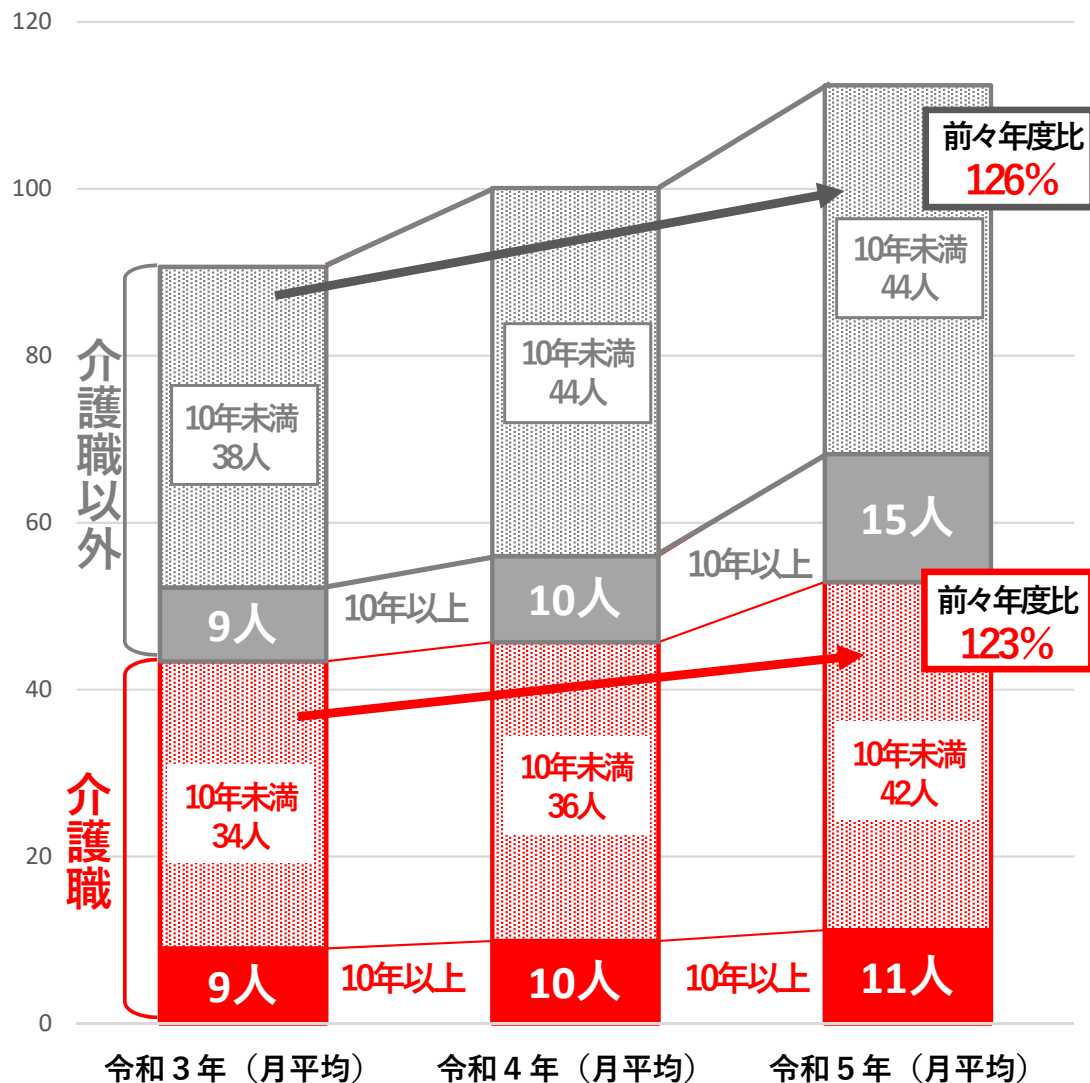


# 介護現場における賃上げ・物価高騰・離職者等の状況（集計：全体）

## 【離職者の状況】 介護8団体全体（n = 4,726）

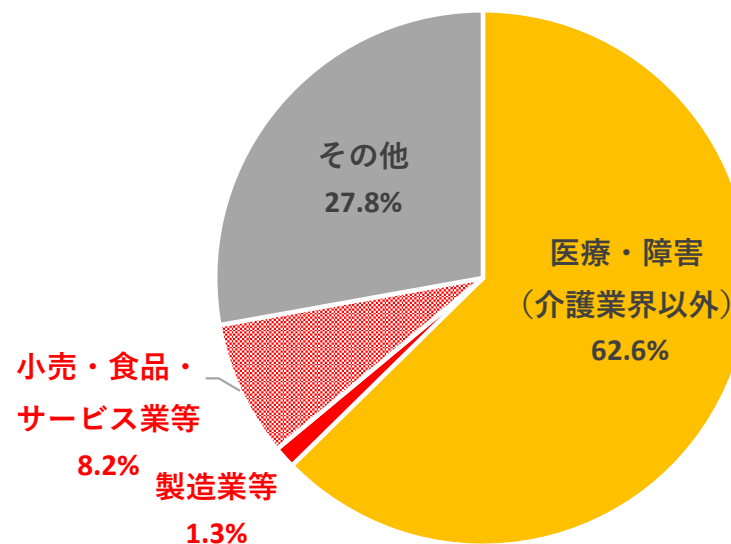
### 【他業種への離職（正社員）】

※介護業界以外

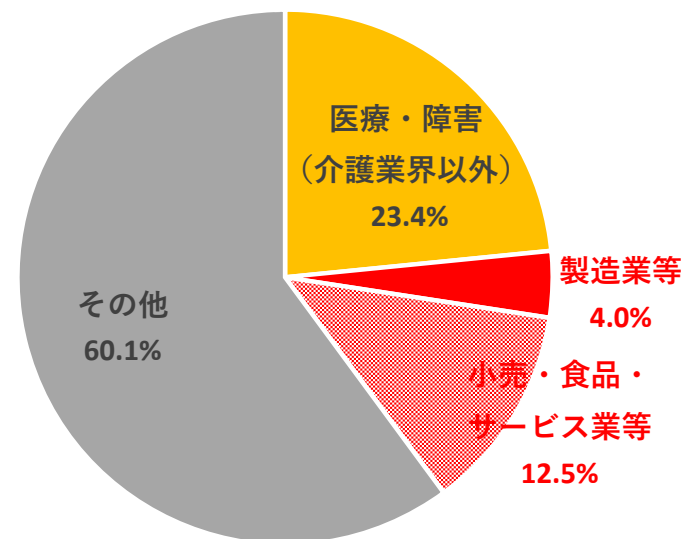


- 介護職（10年以上）
- 介護職（10年未満）
- 介護職以外（10年以上）
- 介護職以外（10年未満）

### 【介護職以外の離職先（他業種）】

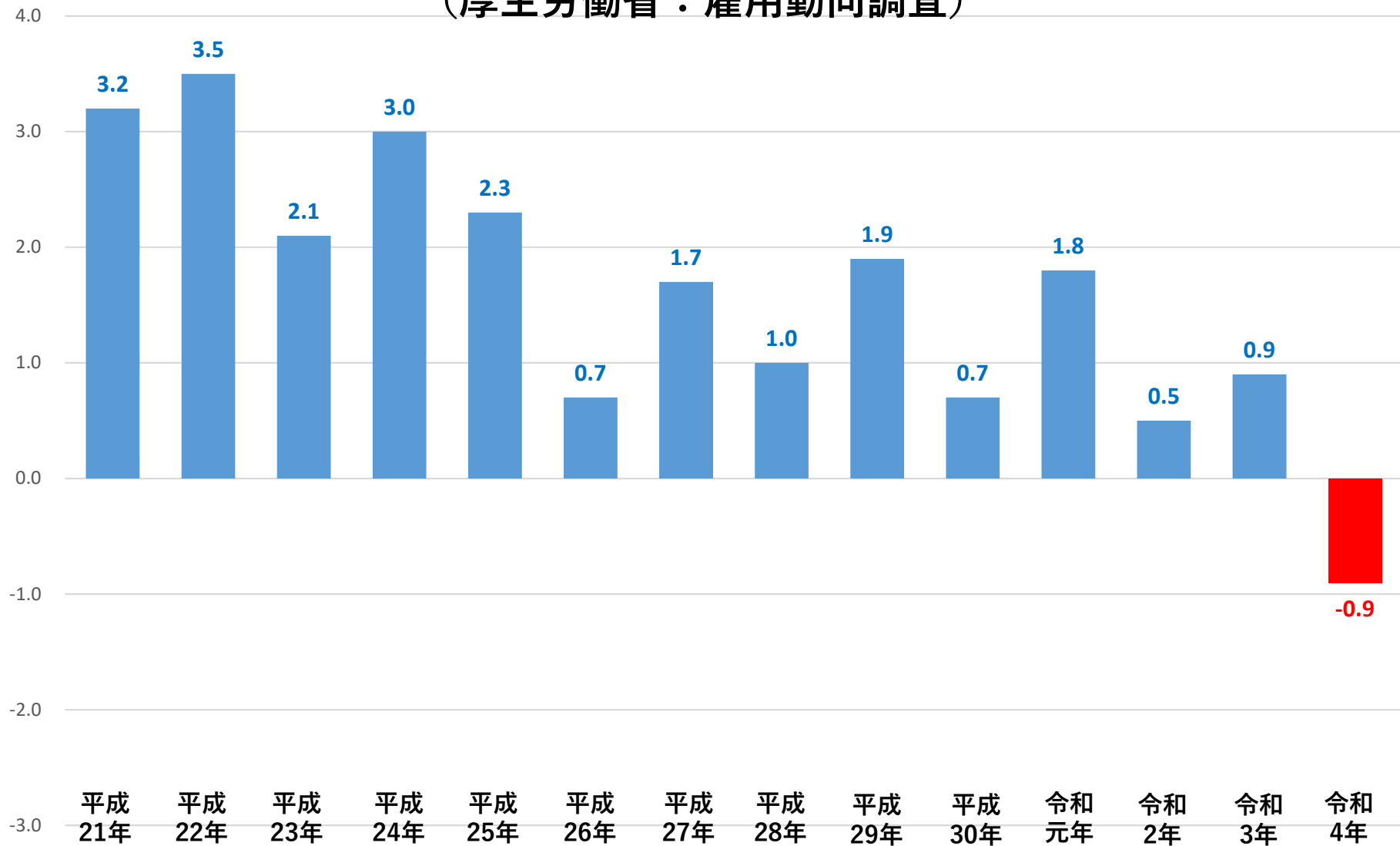


### 【介護職の離職先（他業種）】



# 医療・福祉における入職超過率

(厚生労働省：雇用動向調査)



**医療・福祉分野において調査実施以来初めてマイナスとなった。**

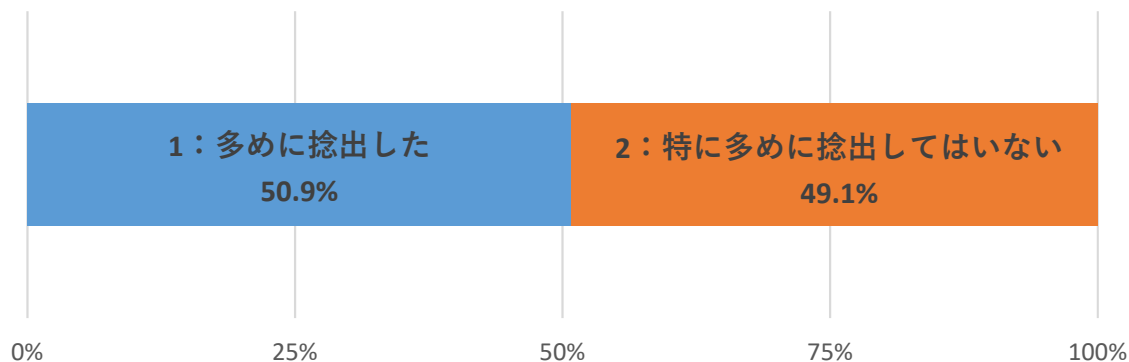
## 「入職超過率」

入職率から離職率を引いたものをいう。プラスであれば入職率が離職率を上回っている(入職超過)。マイナスであれば離職率が入職率を上回っている(離職超過)。

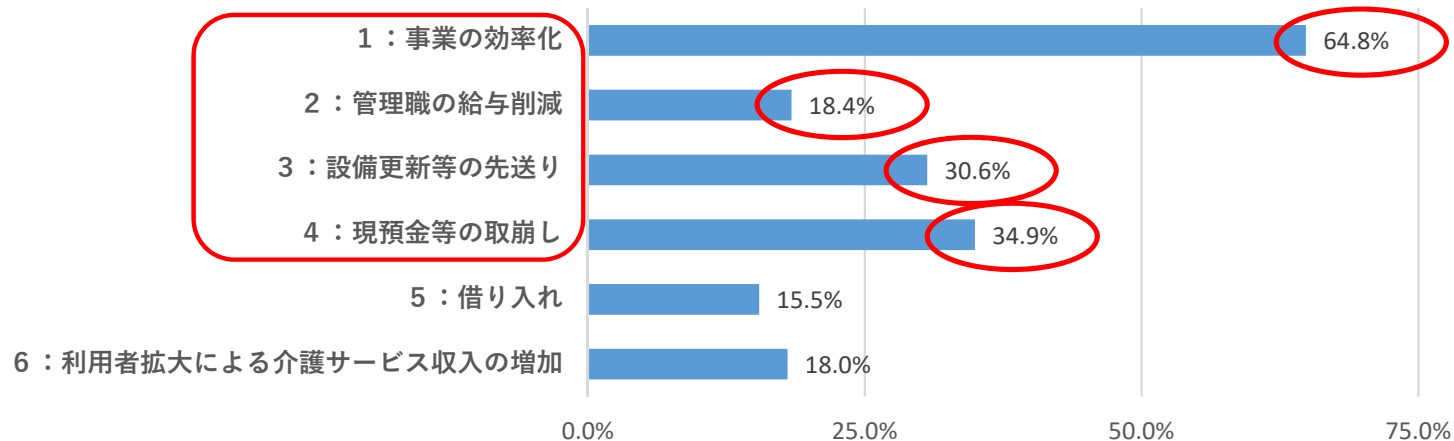
# 介護現場における賃上げ・物価高騰・離職者等の状況（集計：全体）

## 【人材確保対策の状況】（n = 2,692）

●近年の人材不足感の中で、人材確保のために人件費を特に多めに捻出したか。



●「多めに捻出した」と答えた方について、どのように人件費を捻出したか。



●今後、更に人件費を捻出する必要があるとした場合、どのように捻出するか。

